

REPUBLIKA HRVATSKA
VARAŽDINSKA ŽUPANIJA
GRAD VARAŽDIN

VI. osnovna škola Varaždin

Dimitrija Demetra 13
tel. +385 42 260 343
fax. +385 42 260 343
e-mail: ured@os-sesta-vz.skole.hr
web: www.os-sesta-vz.skole.hr

U Varaždinu 7.7.2020.

SAMOVREDNOVANJE U ŠKOLSKOJ GODINI 2019./2020.

Osnovni je smisao uvođenja samovrednovanja u školski sustav omogućavanje školama da putem realistične i metodološki jasno definirane samoanalize vlastitoga rada bolje prepoznaju svoje razvojne potrebe i poduzimaju mjere za unapređivanje vlastite prakse te djelotvornije i učinkovitije ostvarivanje željenih odgojnih i obrazovnih ciljeva!

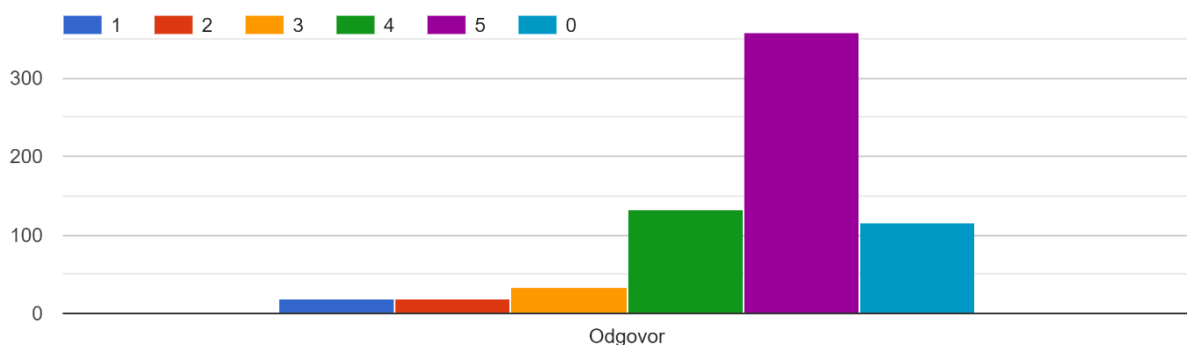
Pitanja za samovrednovanje:

1. Objašnjavanje gradiva (jasno i razumljivo)
2. Zanimljivost predavanja (upotrebom različitog nastavnog materijala, način predavanja)
3. Komunikacija s učenicima (davanje informacija, razgovor, dogovor, kako se osjećaš u komunikaciji s učiteljem)
4. Pravednost u ocjenjivanju i jasna razredna pravila (dosljednost, jednakost, pravednost)
5. Opća ocjena nastavnika

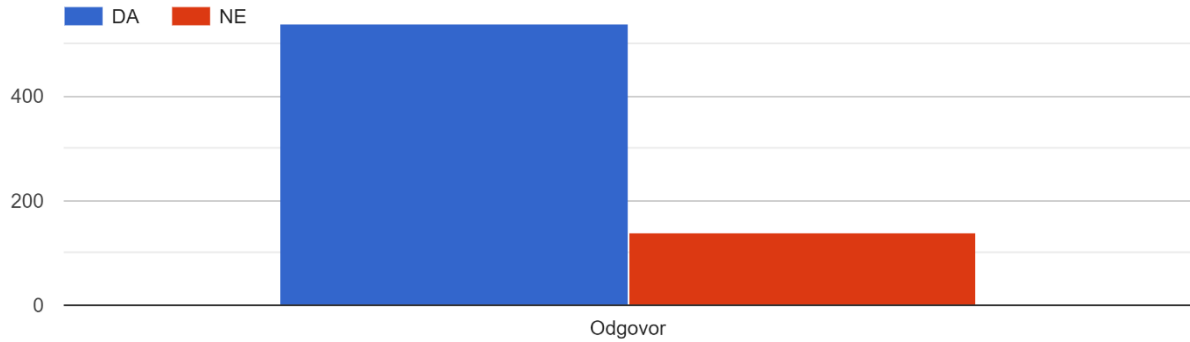
Razred:	1. Objašnjavanje gradiva (jasno i razumljivo)	2. Zanimljivost predavanja (upotrebom različitog nastavnog materijala, način predavanja)	3. Komunikacija s učenicima (davanje informacija, razgovor, dogovor, kako se osjećaš u komunikaciji s učiteljem)	4. Pravednost u ocjenjivanju i jasna razredna pravila (dosljednost, jednakost, pravednost)	5. Opća ocjena nastavnika	Ocjenom od 1 do 5 ocijeni svoje zadovoljstvo nastavom u blokovima [Odgovor]	Želiš li da se nastava u blokovima nastavi i sljedeće godine?
1. a Prosjek	4,99	4,94	4,99	4,99	5,00	4,80	70,00%
1. b Prosjek	4,92	4,94	4,97	4,99	4,98	5,00	57,14%
1. c Prosjek	4,99	4,98	4,99	5,00	4,97	4,88	92,86%
1. d Prosjek	4,96	4,93	4,90	5,00	5,00	4,89	84,62%
2. a Prosjek	4,85	4,79	4,85	4,87	4,85	4,78	68,42%
2. b Prosjek	4,84	4,79	4,78	4,78	4,78	4,54	76,19%

2. c Prosjek	4,88	4,80	4,87	4,98	4,91	4,69	84,21%
2. d Prosjek	4,82	4,74	4,77	4,77	4,83	4,33	50,00%
3. a Prosjek	4,78	4,76	4,81	4,79	4,85	4,82	55,17%
3. b Prosjek	4,88	4,86	4,88	4,90	4,88	4,10	55,56%
3. c Prosjek	4,67	4,75	4,81	4,80	4,83	4,15	71,43%
3. d Prosjek	4,87	4,81	4,86	4,90	4,91	4,17	74,07%
4. a Prosjek	4,75	4,67	4,74	4,89	4,80	3,79	56,67%
4. b Prosjek	4,67	4,62	4,67	4,77	4,69	4,50	80,00%
4. c Prosjek	4,89	4,85	4,86	4,92	4,89	4,39	79,31%
4. d Prosjek	4,60	4,52	4,62	4,73	4,59	4,45	87,10%
5. a Prosjek	4,42	4,19	4,36	4,52	4,44	4,72	100,00 %
5. b Prosjek	4,73	4,58	4,69	4,80	4,71	4,36	92,00%
5. c Prosjek	4,65	4,57	4,66	4,76	4,66	4,55	85,00%
5. d Prosjek	4,56	4,22	4,33	4,39	4,45	4,00	66,67%
6. a Prosjek	4,58	4,42	4,61	4,73	4,67	4,69	96,55%
6. b Prosjek	4,38	4,19	4,35	4,32	4,28	4,74	100,00 %
6. c Prosjek	4,45	4,36	4,38	4,58	4,45	4,27	86,67%
6. d Prosjek	4,56	4,04	4,55	4,70	4,59	4,32	89,47%
7. a Prosjek	4,52	4,45	4,54	4,70	4,66	4,35	92,31%
7. b Prosjek	4,53	4,37	4,56	4,65	4,60	4,65	94,12%
7. c Prosjek	4,31	3,85	4,23	4,40	4,28	4,30	80,00%
7. d Prosjek	4,54	4,31	4,55	4,60	4,47	4,36	81,82%
8. a Prosjek	4,28	4,07	4,31	4,50	4,41	4,52	90,48%
8. b Prosjek	4,26	3,99	4,31	4,45	4,35	4,00	83,33%
8. c Prosjek	4,51	4,17	4,57	4,60	4,61	3,88	73,08%
8. d Prosjek	4,27	4,23	4,23	4,43	4,37	4,48	91,30%
Ukupni prosjek	4,65	4,53	4,65	4,73	4,69	4,41	79,35%

Ocijenom od 1 do 5 ocijeni svoje zadovoljstvo nastavom u blokovima

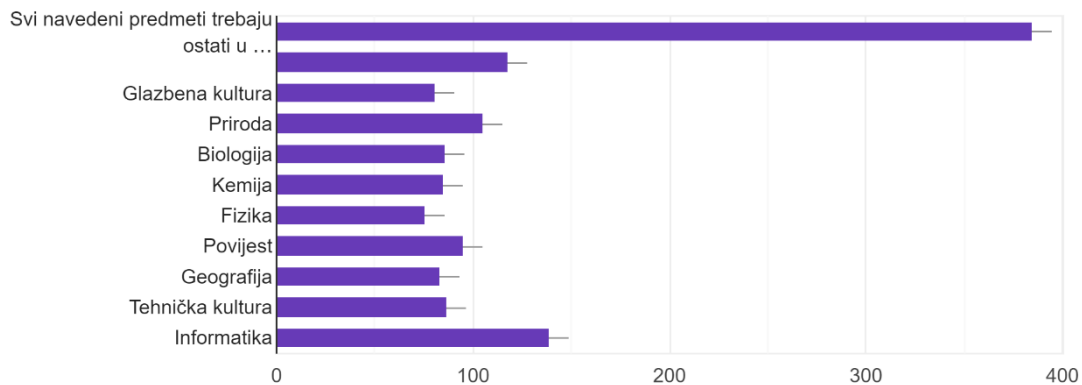


Želiš li da se nastava u blokovima nastavi i sljedeće godine?



Koje predmeti po tvom mišljenju više ne bi trebali biti u blokovima nego bi se trebali predavati neprekinuto tijekom cijele godine.

678 odgovora



Tim za kvalitetu